



Criterium CyP

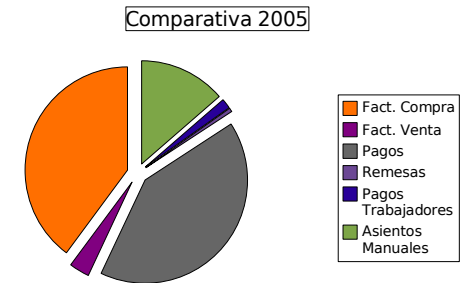
Gestión Integrada

19/07/2007

Análisis de generación automática de asientos en Criterium CyP sobre datos reales de sociedad

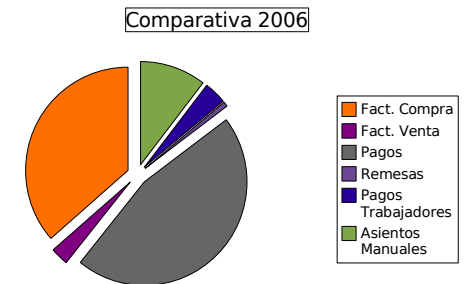
2005 Año de implantación

Tipo *	Cod_Tipo	Número	Porcent.		
Cobros	CO	616	3,97%		
Fact. Compra	FC	5.943	38,30%		
Fact. Venta	FV	478	3,08%		
Pagos	PA	6.111	39,39%		
Remesas	RE	90	0,58%		
Pagos Trabajadores	TP	237	1,53%	13.475	86,85%
Asientos Manuales		2.041	13,15%		
Total		15.516			1



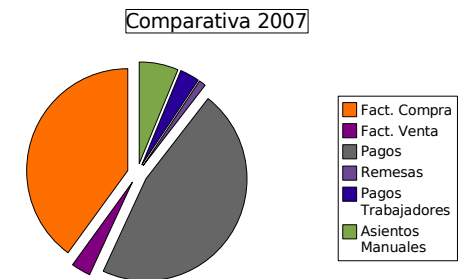
2006

Tipo	Cod_Tipo	Número	Porcent.		
Cobros	CO	834	3,98%		
Fact. Compra	FC	7.320	34,97%		
Fact. Venta	FV	576	2,75%		
Pagos	PA	9.235	44,11%		
Remesas	RE	158	0,75%		
Pagos Trabajadores	TP	728	3,48%	18.851	90,05%
Asientos Manuales		2.083	9,95%		
Total		20.934			1



2007

Tipo	Cod_Tipo	Número	Porcent.		
Cobros	CO	508	4,75%		
Fact. Compra	FC	4.081	38,13%		
Fact. Venta	FV	321	3,00%		
Pagos	PA	4.724	44,14%		
Remesas	RE	115	1,07%		
Pagos Trabajadores	TP	326	3,05%	10.075	94,13%
Asientos Manuales		628	5,87%		
Total		10.703			1



En negrita asientos con generación y verificación automática